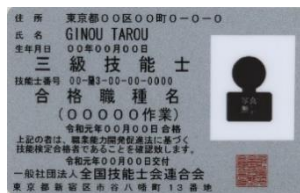



# 基礎級・随時3級・随時2級 技能士カード



- ・ 寸法：縦 5.4×横 8.6×厚 0.8(mm)
- ・ 送付は、申込み後 1 ヶ月ほどかかります。
- ・ 代金を添えてお申し込みください。

**\* お申込み及びお問合せ先**  
各都道府県技能士会・連合会

合格証書のコピーを添付してお申込み下さい

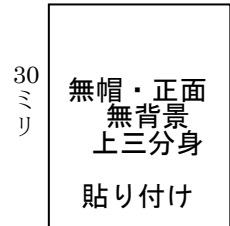
## 基礎級・随時3級・随時2級「技能士カード」申込書

合格検定作業（職業能力開発促進法施行令別表に定める職種であって、厚生労働省令で定める等級）ごとに1枚の「カード」を作成することとなります。

事業所名又は団体名		担当者名：
所在地	〒	電話番号：

※送付は、原則、上記のお申込みの事業所又は団体宛てとさせていただきます。上記事業所等で部署名があるときは併せてご記入下さい。

〒		フリガナ	
住所	都道府県		
連絡先 TEL	-		携帯・自宅
氏名 (合格証書に記されたもの)	フリガナ(ヨミ)		
	正確に楷書で上段にお書きください。		
上記右枠に記す氏名の			
① アルファベットの文字が枠内を超えるときは、下段に続けてください。			
② 上段記載の氏名が漢字のときは、下2段にアルファベット名も記してください。			
<input type="checkbox"/> 氏名の漢字表記が作成上困難なときは、アルファベット表記で構いません。			
生年月日	年	月	日
合格等級	2級	3級	基礎級
技能士番号	-	-	号
合格検定職種	職種		
作業名	作業		
合格年月日	平成	令和	年 月 日 合格
<b>上記に記載もれがないか必ずご確認ください。</b>			
発行者記載欄	技能士カード交付年月日及び技能士番号	年 月 日交付	交付No.
	技能士会（連合会）名、職業能力開発協会名（いずれかを記載）		全技連
送付方法		備考	
自宅送り		引き取り	



**【ご注意】**  
写真は、上記の大きさと、ウに氏名を記入し貼りつけてください。カラーでも、白黒でも可。写真が不鮮明の場合は作成出来ないことがあります。

※氏名欄下左の②のときは、□に✓して頂くようお願い致します。この場合、公的書面の確認が必要です。